

ПАМЯТКА

по осуществлению выплат, предусмотренных Указом Президента Российской Федерации от 7 апреля 2020 года № 249 «О дополнительных мерах социальной поддержки семей, имеющих детей» (в редакции Указа Президента Российской Федерации от 11 мая 2020 года № 317)

Указом №317 расширен круг лиц для предоставления дополнительных мер социальной поддержки семьям, имеющим детей, а также введена новая единовременная выплата.

С учетом внесенных изменений дополнительно устанавливаются:

Ежемесячная выплата в размере 5 000 рублей для граждан Российской Федерации, проживающих на территории Российской Федерации, у которых первый ребенок рожден (усыновлен) в период с 1 апреля 2017 года по 1 января 2020 года.

Тем самым фактически ежемесячные выплаты в размере 5 000 рублей могут быть осуществлены в отношении всех детей в возрасте до 3 лет.

Единовременная выплата в размере 10 000 рублей гражданам Российской Федерации, проживающим на территории Российской Федерации, на каждого ребенка в возрасте от 3 до 16 лет, имеющего гражданство Российской Федерации (при условии достижения ребенком возраста 16 лет до 1 июля 2020 года).

Указ № 317, установивший эти выплаты, вступил в силу с 11 мая текущего года.

С учетом этой даты единовременная выплата осуществляется в отношении детей, достигших возраста от 3 до 16 лет в период с 11 мая 2020 года по 30 июня 2020 года включительно.

Единовременная выплата осуществляется с 1 июня 2020 года.

Отмечаем, что исходя из норм Указа № 317 в отношении детей, достигших (достигающих) возраста 3 лет в период с апреля по июнь включительно, может быть выплачена как ежемесячная, так и единовременная выплаты.

Например, ребенок достиг возраста 3 лет 15 мая 2020 года. В этом случае при обращении правомочного лица ему может быть выплачена ежемесячная выплата в размере 5 000 рублей за апрель и май (общая сумма за два месяца составит 10 000 рублей) и единовременная выплата в размере 10 000 рублей.

Заявления на ежемесячную выплату в отношении первых детей, рожденных (усыновленных) в период с 1 апреля 2017 года по 1 января 2020 года, а также на единовременную выплату могут быть поданы и матерями, и отцами детей, так как данные выплаты не зависят от права гражданина на материнский (семейный) капитал.

Заявления о данных выплатах могут быть направлены в форме электронного документа с использованием федеральной государственной информационной системы «Единый портал государственных и муниципальных услуг (функций)» (ЕПГУ).

Кроме того указанные заявления могут быть поданы заявителем или его представителем в территориальный орган ПФР, а также в многофункциональный центр предоставления государственных и муниципальных услуг независимо от места жительства.

Заявления подаются по 30 сентября 2020 года включительно, но не ранее возникновения права на рассматриваемые выплаты.

При подаче заявления через МФЦ или клиентскую службу ПФР предъявляются следующие документы (их копий, заверенных в установленном законодательством Российской Федерации порядке):

документы, удостоверяющие личность заявителя;

документы, удостоверяющие личность и полномочия представителя заявителя, - в случае подачи заявления через представителя заявителя.

Заявление о предоставлении выплаты опекуну ребенка, а так же родителям детей рожденных за пределами Российской Федерации (свидетельства о рождении детей выданы за пределами Российской Федерации) подается непосредственно в территориальный орган ПФР либо в МФЦ.

Телефоны «горячих линий»

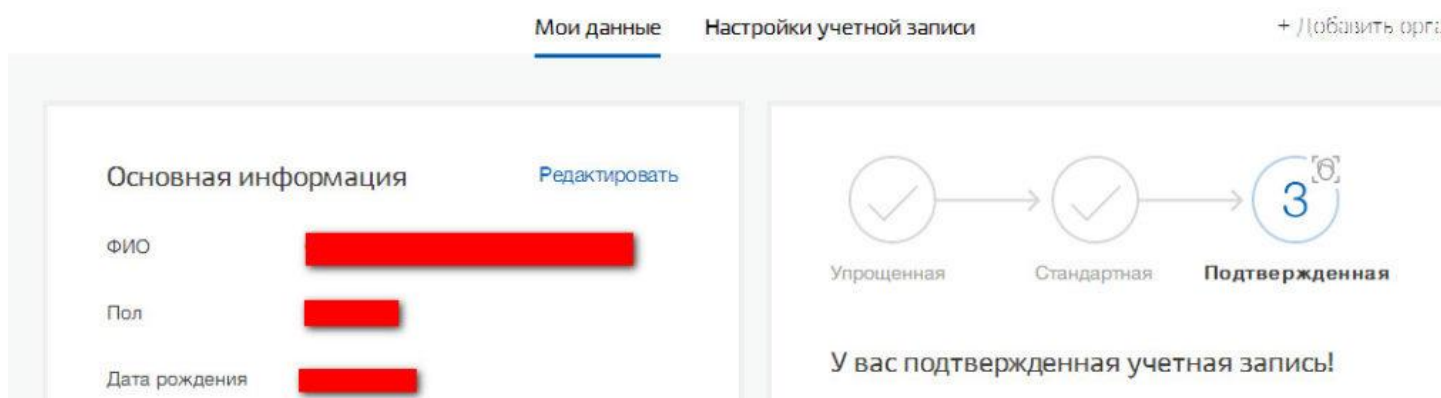
Код района	Наименование подразделения	По вопросам предоставления выплат ЕВ 5000 и ЕВ 10000, пенсионного и социального законодательства и предварительной записи на прием
001	УПФР в г. Липецке	(4742) 42 93 35 (4742) 42 92 11 (4742) 42 92 74 (4742) 40 13 64 (4742) 40 20 69 (4742) 42 93 87 (4742) 42 93 15 (4742) 42 90 34 (4742) 42 90 66 (4742) 42 90 22 (4742) 42 91 62 (4742) 42 93 77 (4742) 22 54 68 (4742) 22 30 91
021	КПФР в Грязинском районе	(47461) 2 29 47
032	КС в Добринском районе	(47462) 2 23 53
055	КС в Усманском районе	(47472) 2 14 19
034	УПФР в Добровском районе	(47463) 2 11 37
088	УПФР в г. Ельце и Елецком районе	(47467) 6 08 96
056	КС в Измалковском районе	(47478) 2 18 36
078	КС в Становлянском районе	(47476) 2 26 85
054	УПФР в Задонском районе	(47471) 2 10 55

089	КС в Хлевенском районе	(47477) 2 14 96
066	УПФР в Лебедянском районе	(47466) 5 69 40
023	КС в Данковском районе	(47465) 6 71 10
065	КС в Краснинском районе	(47469) 2 10 95 (47469) 2 11 21
067	КС в Лев-Толстовском районе	(47464) 2 27 02
005	УПФР в Липецком районе	(4742) 22 03 43
087	УПФР в Тербунском районе	(47474) 2 98 40 (47474) 2 93 99
012	КС в Воловском районе	(47473) 2 19 37 (47473) 2 18 32
043	КС в Долгоруковском районе	(47468) 2 61 72 (47468) 2 61 87
044	УПФР в Чаплыгинском районе	(47475) 2 11 76, (47475) 2 50 31

[Пошаговая инструкция для подачи заявления на единовременную выплату на детей от 3 до 16 лет на сайте Госуслуг](#)

Сайт «Госуслуги» постоянно дорабатывается, поэтому могут быть временные перебои в его работе. Также заявления пытаются подать большое количество человек и сайт может быть перегружен. Если не получается заполнить и отправить заявление в течение 30 минут, попробуйте это сделать через несколько часов или на следующий день.

1. Авторизуйтесь в личном кабинете госуслуг. Тип учетной записи должен быть «Подтвержденная». Если все данные Вашего профиля заполнены корректно, то заполнение заявления займет менее 5 минут.



2. Перейдите на главную страницу портала и выберите «Как получить 10000 рублей на ребенка с 3 до 16 лет».



Для граждан

госуслуги

Услуги

Оплата

Поддержка



Как получить 10 000 рублей на ребёнка с 3 до 16 лет

Оформите одно заявление на всех детей



Введите название услуги или ведомства



Рекомендуем для жителей города Москвы

Проверка штрафов

Получение загранпаспорта

Родители и дети

Справка об отсутствии судимости

Запись к врачу

Оплата штрафов без комиссии



Получить 10 000 рублей на ребенка с 3 до 16 лет

Оформите одно заявление на всех детей



3. Проверьте Ваши персональные данные. Они должны быть заполнены из Вашего профиля. Заполните недостающие поля. Если поле не редактируется из заявления, перейдите в свой профиль, внесите изменения там, а затем снова начните заполнять заявление.

госуслуги



Заявление о предоставлении единовременной выплаты на детей от 3 до 16 лет

1. Ваши персональные сведения

Фамилия

Имя

Отчество

СНИЛС

Номер телефона

4. Проверьте или заполните реквизиты документа, удостоверяющего личность.

2. Документ, удостоверяющий личность

[Изменить в профиле](#)

Тип документа

Паспорт гражданина РФ

Серия

42

Номер

Дата выдачи

Кем выдан

ОВД ГОРОДА ЕЛЬЦА ЛИПЕЦКОЙ ОБЛАСТИ

Код подразделения

482010

5. Проверьте или заполните адрес места проживания. При необходимости уточнить, выберите «Уточнить адрес». Если изменить адрес не удастся, перейдите в настройки своего профиля, измените адрес, дождитесь окончания проверки и начните заполнять заявление заново.

3. Адрес вашего места проживания

Адрес фактического проживания

399770, обл. Липецкая

[> Уточнить адрес](#)

6. Заполните данные на ребенка. После ввода ФИО и даты рождения воспользуйтесь кнопкой «Найти СНИЛС» для автоматического заполнения или заполните вручную. **Обратите внимание**, что нужно **вводить номер актовой записи**, а не номер самого свидетельства о рождении ребенка.

[Удалить](#)

Фамилия	Имя	Отчество
<input type="text" value="Иванов"/>	<input type="text" value="Иван"/>	<input type="text" value="Иванович"/>
Дата рождения	СНИЛС	<input type="button" value="Найти СНИЛС"/>
<input type="text" value="12.07.2011"/>	<input type="text"/>	
Актовая запись о рождении		
Серия и номер свидетельства о рождении не указываются		
<small>Если ваш ребенок не имеет российского свидетельства о рождении, обратитесь в ПФР или МФЦ лично.</small>		
Номер актовой записи	Дата выдачи	
<input type="text" value="123"/>	<input type="text" value="14.07.2011"/>	
Орган ЗАГС, составивший запись		
<input type="text" value="отдел ЗАГС администрации города Ельца Липецкой области"/>		

7. Если у Вас несколько детей в возрасте от 3 до 16 лет, нажмите кнопку «Добавить ребенка». Появится еще одна такая же форма, которую также нужно заполнить.

8. Заполните банковские реквизиты для перечисления оплаты. Эту информацию можно получить из выписки к лицевому счету или в онлайн-банке.

5. Реквизиты для перечисления оплаты

БИК или наименование банка получателя

Внимание! При выборе банка из выпадающего списка обязательно перепроверьте все реквизиты.

044206604 - ЛИПЕЦКОЕ ОТДЕЛЕНИЕ N8593 ПАО СБЕРБАНК



Ручной ввод реквизитов

Корреспондентский счет банка


30101810800000000604

Получатель средств (заявитель): Овсянникова Ирина Алексеевна

Номер вашего банковского счета

Номер счета вашей банковской карты вы можете уточнить в интернет-банке

Об ответственности за достоверность представленных сведений предупреждена



9. Нажмите кнопку «Отправить». Если заявление заполнено с ошибками, они подсвечиваются красным цветом. Исправьте их и нажмите «Отправить» снова. В случае, если не удастся отправить заявление сразу, повторяйте нажимать кнопку через 3-5 минут. Об успешной подаче будет свидетельствовать присвоение номера Вашему заявлению.

Заявление № [REDACTED]



Заявление в очереди на отправку [REDACTED]

Ваше заявление на единовременную выплату успешно сформировано и отправляется в ПФР. Вы получите уведомление о результате рассмотрения заявления в личном кабинете. В связи с большим количеством заявлений время обработки может быть увеличено. Перечисление выплат начнется с 1 июня 2020 года.



Услугу оказывает

Пенсионный Фонд Российской Федерации

10. Через некоторое время заявление должно появиться в списке поданных в личном кабинете.

аждан ▾ 📍 Мос

техническую поддержку доступны в старой версии личного кабинета

Услуги Оплата Поддержка 🔍

ения

сы портала могут быть недоступны. Приносим извинения и просим подождать, скоро мы всё исправим
уведомление

заявления Документы и данные Госпочта Согласия

ения

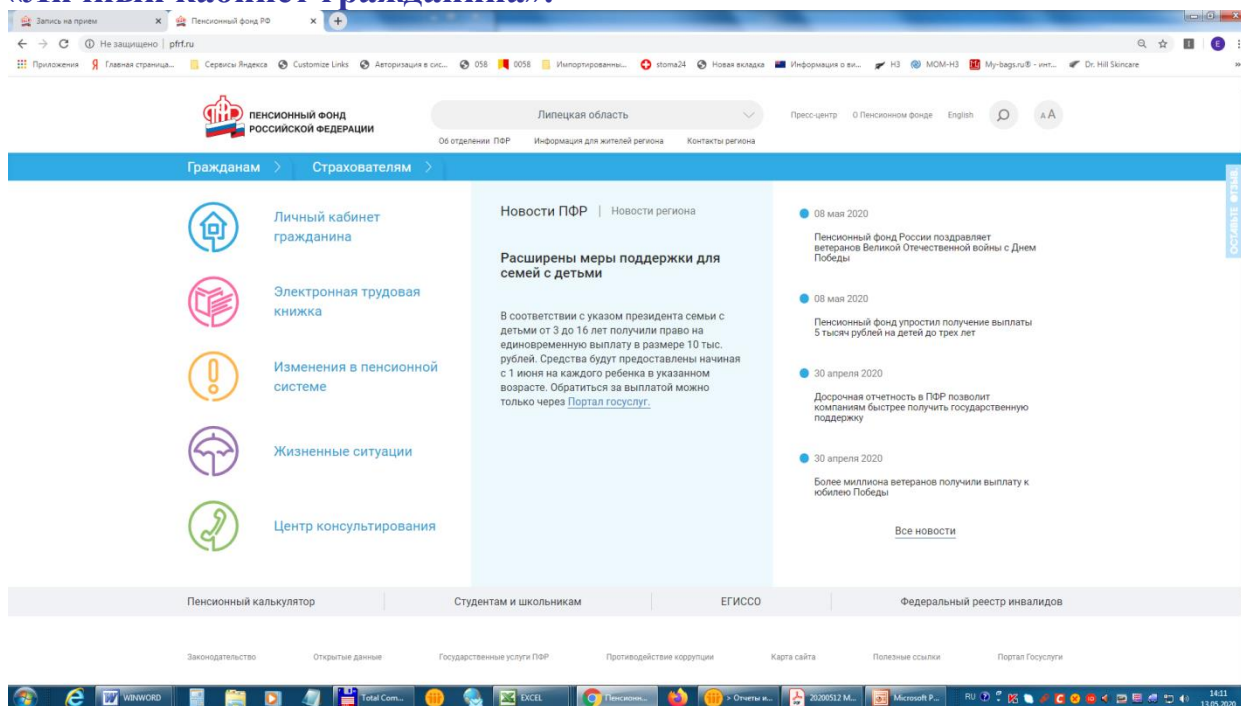
Все ▾ Поиск

🔴 **Подача заявления на единовременную выплату**
Заявление отправлено в ведомство

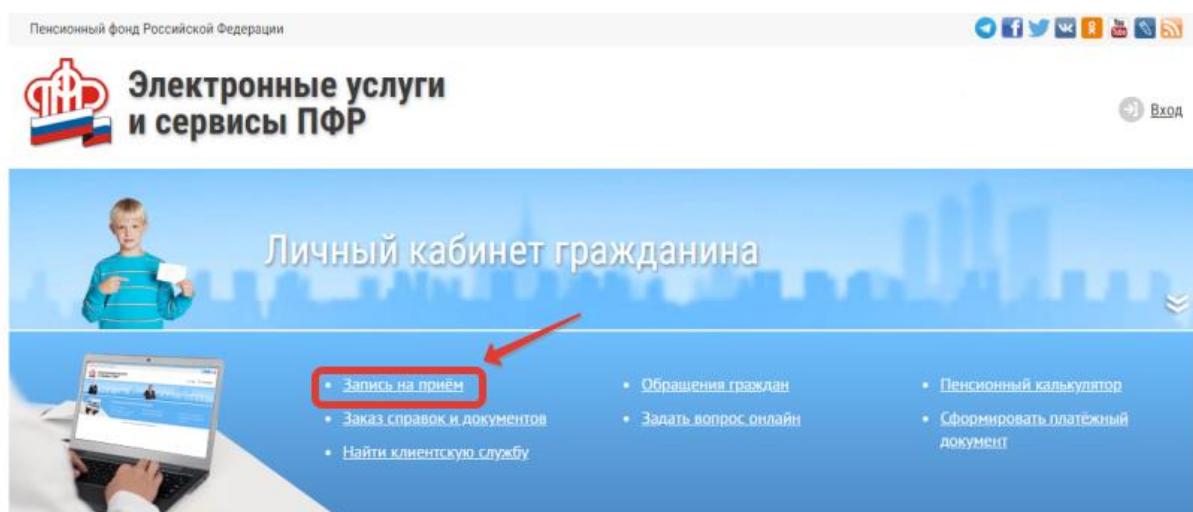
Рекомендации по использованию электронных сервисов ПФР на сайте Пенсионного фонда.

Записаться на приём в ПФР через официальный сайт

1. Зайдите на официальный сайт ПФР и кликните по кнопке «Личный кабинет гражданина».



2. Перейдите по ссылке «Запись на прием».



1. Введите капчу, для подтверждения того, что вы реально существующий человек.
2. После успешного прохождения проверки для вас откроется анкета, в которой необходимо будет указать данные о заявителе. После заполнения кликните кнопку «Следующий шаг».

Запись на прием

 [Список сервисов](#)

[Отменить / перенести предварительную запись](#)

1. Данные заявителя				
Категория пользователя *	<input type="text" value="Физическое лицо"/>			
Данные пользователя *	Фамилия: *	<input type="text" value=""/>	СНИЛС: *	<input type="text" value="123-456-123 12"/>
	Имя: *	<input type="text" value="Анастасия"/>	Контактный телефон: *	<input type="text" value="+7 (797) 777-77-77"/>
	Отчество:	<input type="text" value="Николаевна"/>	Адрес электронной почты:	<input type="text" value="123@mail.ru"/>
<input type="button" value="Следующий шаг"/>				
2. Место приёма				
3. Тема приёма				
4. Дата и время приёма				
5. Согласие на обработку данных				

5. В выпадающем списке выберите удобное для вас место приема.

1. Данные заявителя		
2. Место приёма		
Место приёма: *	Субъект РФ: *	<input type="text" value="Курская область"/>
	Территориальный орган ПФР: *	<input type="text" value="г.Курск и Курский район"/>
Адрес: 305004 г. Курск, ул. Мирная, 20		<input type="button" value="Следующий шаг"/>

6. В перечне выберите тему приема, которая наиболее соответствует вашей жизненной ситуации.

1. Данные заявителя

2. Место приёма

3. Тема приёма

Тема приёма: *

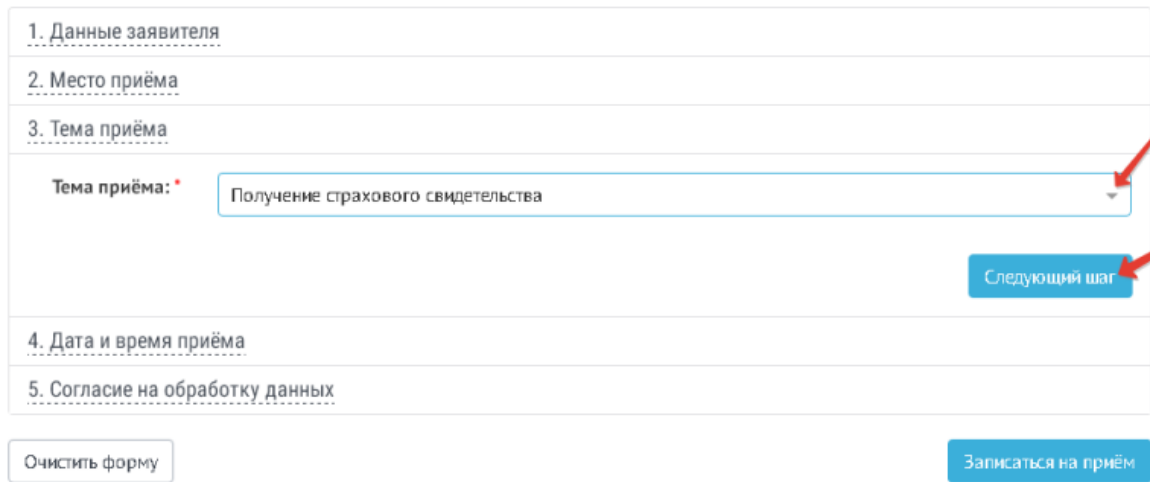
4. Дата и время приёма

5. Согласие на обработку данных

Очистить форму

Записаться на приём

Следующий шаг



7. В календаре выберите дату и время приема.

1. Данные заявителя

2. Место приёма

3. Тема приёма

4. Дата и время приёма

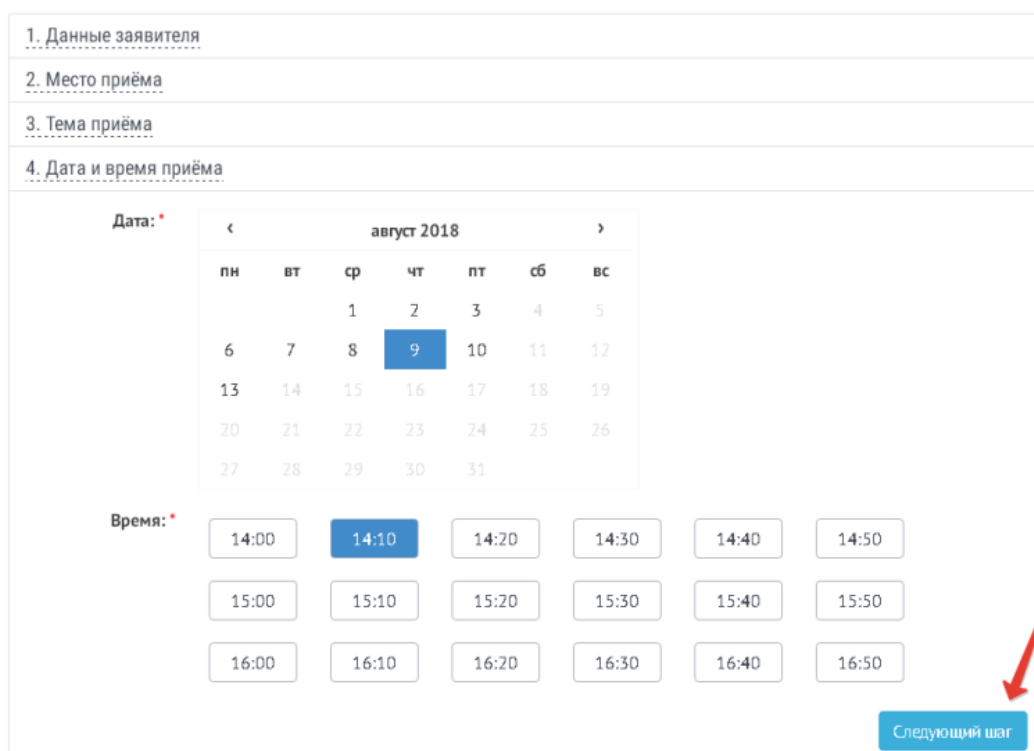
Дата: *

август 2018						
пн	вт	ср	чт	пт	сб	вс
		1	2	3	4	5
6	7	8	9	10	11	12
13	14	15	16	17	18	19
20	21	22	23	24	25	26
27	28	29	30	31		

Время: *

14:00	14:10	14:20	14:30	14:40	14:50
15:00	15:10	15:20	15:30	15:40	15:50
16:00	16:10	16:20	16:30	16:40	16:50

Следующий шаг



8. Поставьте галочку напротив согласия на обработку персональных данных и кликните «Записаться на прием».

Запись на прием ☰ Список сервисов

[Отменить / перенести предварительную запись](#)

1. Данные заявителя
2. Место приёма
3. Тема приёма
4. Дата и время приёма
5. Согласие на обработку данных

Я даю согласие на обработку моих личных данных.

[Очистить форму](#) [Записаться на приём](#)

9. В списке доступных дат выберите оптимальную. Затем выберите доступное время записи на прием.

Сегодня: 25 июля 2018 года

Июль 2018						
Пн	Вт	Ср	Чт	Пт	Сб	Вс
						1
2	3	4	5	6	7	8
9	10	11	12	13	14	15
16	17	18	19	20	21	22
23	24	25	26	27	28	29
30	31					

Запись открыта с 26 июля по 2 августа

- 5 День, доступный для записи
- 5 День, недоступный для записи

🕒 Вы записываетесь на прием в том часовом поясе, где находится ведомство

26 июля 2018, четверг

09:00	09:15	09:30	09:45	10:00	10:15	10:30	10:45
11:00	11:15	11:30	11:45	12:00	12:15	12:30	12:45

10. После того, как определитесь с датой и временем, подтвердите запись.

После записи явиться в выбранное подразделение без опозданий для получения той или иной государственной услуги.